



LEXUS

LEXUS

 Code	
0-9	
1MZ-FE	798
2AZ-FXE	796
2GR-FE	802
2GR-FSE	802
2GR-FXE	804
2JZ-GE	800
2VZ-FE	796
3GR-FE	800
3GR-FSE	800
3MZ-FE	802
4GR-FSE	796

 Code 

 Code 

 Code 

 Code 

 Code 

 Code 

 Code 

LEXUS						
Ltr.			1			
2,4 2AZ-FXE [NEW]	96-117 kW (131-159 PS)				61-54260-00 11115-28040 90 ∅ 0,5 mm MLS 	14-32333-03 90910-02162 (10x)
2,5 2VZ-FE	118 kW (160 PS) ES 250	12/89-09/91	01-52940-01 ^{12 13} 04111-62021 02-52940-01 ¹² 04112-62020	61-52940-00 R 11115-62060 89,5 ∅ 61-53120-00 L 11116-62060 89,5 ∅ 		
2,5 4GR-FSE [NEW]	153-158 kW (208-215 PS) GS 250 IS 250	10/05→	01-54280-01 ^{12 13 19} 02-54280-01 ^{12 19} 04112-31330	61-54280-00 R 11115-31051 84,5 ∅ 0,5 mm MLS 61-54285-00 L 11116-31031 84,5 ∅ 0,5 mm MLS 	14-32333-01 2x 90910-02162 (8x) +90105-10521 (2x) 	

¹² Dichtung Ansaugkrümmergehäuse / gasket, intake manifold housing / joint d'étanchéité, carter de collecteur d'admission / junta, carcasa de colector de admisión / guarnizione, alloggiam. collettore aspirazione / прокладка, корпус впускного коллектора
¹³ mit Mehrlagen-Zylinderkopfdichtung / with multilayer cylinder head gasket / avec joint de culasse multifeuilles / con junta de culata MLS / con guarnizione testata multistrato / с многослойной прокладкой головки блока цилиндров



71-53574-00 11213-28021 	12-54024-01 90913-02101 (8x) +90913-02112 (8x) 70-54024-00 ES 8x 90080-31084 70-54026-00 AS 8x 90080-31085	71-53568-00 17177-28010 	71-53554-00 17173-28010 	70-31414-10 	81-34146-00 K ← 90311-38059 38x50x6 A SL RD FPM 81-53556-00 K → 90311-89007 89x105x10 SL LD FPM
15-52884-01 2x 	12-53057-02 90913-02071 (24x)	71-52893-00 2x 17177-62030 	71-52894-00 2x 17173-62020 	70-31414-10 	81-53409-00 K ← 35x48x7 A SL RD MVQ 81-53344-00 K → 90311-92006 92x110x8,5 A SL LD MVQ
15-42847-01 R 11213-31040 +11193-70010 (3x) 15-42848-01 L 11214-31020 +11193-70010 (3x) 	12-54024-03 2x 90913-02101 (6x) +90913-02112 (6x) 70-54024-00 ES 12x 90080-31084 70-54026-00 AS 12x 90080-31085	71-42893-00 2x 17177-31021 71-42979-00 ¹⁰ 3x 	71-42846-00 2x 17173-31020 	70-31414-10 	81-53274-00 K ← 90311-42045 42x60x7 A SL RD NBR 81-53344-10 K → 90311-92010 92x110x8,5 A SL LD FPM

AS Auslaßseite / exhaust side / côté échappement / lado de escape / lato scarico / сторона выпуска
 ES Einlaßseite / intake side / côté admission / lado de admisión / lato aspirazione / сторона впуска



LEXUS						
3,0 1MZ-FE [NEW]	140 kW (190 PS) ES	10/96-07/01	<p>01-54300-01 ⑫ ⑬ 04111-20041 ① →12/99</p> <p>01-54310-01 ⑫ ⑬ ⑰ 04111-20043 ① 01/00→</p> <p>02-54300-01 ⑫ 04112-20031 ① →12/99</p> <p>02-54310-01 ⑫ ⑰ 04112-20033 ① 01/00→</p>	<p>61-54300-00 R ① →12/99 </p> <p>61-54305-00 L ① →12/99 </p> <p>61-54310-00 R 88,9 Ø 1,3 mm MLS ① 01/00→ </p> <p>61-54315-00 L 88,9 Ø 1,3 mm MLS ① 01/00→ </p>	<p>14-32392-01 2x 90910-02117 (8x) </p>	
3,0 1MZ-FE [NEW]	148 kW (201 PS) RX RX 300 V6	07/00-05/03	<p>01-54310-01 ⑫ ⑬ ⑰ 04111-20043</p> <p>02-54310-01 ⑫ ⑰ 04112-20033</p>	<p>61-54310-00 R 88,9 Ø 1,3 mm MLS </p> <p>61-54315-00 L 88,9 Ø 1,3 mm MLS </p>	<p>14-32392-01 2x 90910-02117 (8x) </p>	
3,0 1MZ-FE [NEW]	150-158 kW (204-215 PS) ES RX 300	08/01-12/08	<p>01-54320-01 ⑫ ⑬ ⑰ 04111-0A073</p> <p>02-54320-01 ⑫ ⑰ 04112-0A073</p>	<p>61-54320-00 R 88,9 Ø 1,3 mm MLS </p> <p>61-54325-00 L 88,9 Ø 1,3 mm MLS </p>	<p>14-32392-01 2x 90910-02117 (8x) </p>	

⑫ Dichtung Ansaugkrümmergehäuse / gasket, intake manifold housing / joint d'étanchéité, carter de collecteur d'admission / junta, carcasa de colector de admisión / guarnizione, alloggiam. collettore aspirazione / прокладка, корпус впускного коллектора



<p>15-43042-01 R 11213-20020 +11193-70010 (3x) </p> <p>15-43043-01 L 11214-20010 </p>	<p>12-54024-03 2x 90913-02101 (6x) +90913-02112 (6x)</p> <p>70-54024-00 12x 90080-31084</p> <p>70-54026-00 12x 90080-31085</p>	<p>71-43044-00 R 17177-20020 </p> <p>71-43046-00 L 17178-20020 </p> <p>71-43047-00 ⑩ 17176-62030 </p>	<p>71-43048-00 2x 17173-20030 </p>	<p>70-31414-10 </p>	<p>81-53576-00 K ← 90311-40022 40x55x6 A SL RD</p> <p>81-53344-10 K → 90311-92010 92x110x8,5 A SL LD FPM</p> <p>81-53572-00 N 2x 90311-38034 38x50x10,5 A SL RD FPM</p>
<p>15-43042-01 R 11213-20020 +11193-70010 (3x) </p> <p>15-43043-01 L 11214-20010 </p>	<p>12-54024-03 2x 90913-02101 (6x) +90913-02112 (6x)</p> <p>70-54024-00 12x 90080-31084</p> <p>70-54026-00 12x 90080-31085</p>	<p>71-43044-00 R 17177-20020 </p> <p>71-43046-00 L 17178-20020 </p> <p>71-43047-00 ⑩ 17176-62030 </p>	<p>71-43048-00 2x 17173-20030 </p>	<p>70-31414-10 </p>	<p>81-53576-00 K ← 90311-40022 40x55x6 A SL RD</p> <p>81-53344-10 K → 90311-92010 92x110x8,5 A SL LD FPM</p> <p>81-53572-00 N 2x 90311-38034 38x50x10,5 A SL RD FPM</p>
<p>15-43049-01 R 11213-20030 +11193-70010 (3x) </p> <p>15-43051-01 L 11214-20030 +11193-70010 (3x) </p>	<p>12-54024-03 2x 90913-02101 (6x) +90913-02112 (6x)</p> <p>70-54024-00 12x 90080-31084</p> <p>70-54026-00 12x 90080-31085</p>	<p>71-43044-00 R 17177-20020 </p> <p>71-43046-00 L 17178-20020 </p> <p>71-43052-00 ⑩ 17176-20010 </p>	<p>71-43048-00 2x 17173-20030 </p>	<p>70-31414-10 </p>	<p>81-53576-00 K ← 90311-40022 40x55x6 A SL RD</p> <p>81-53344-10 K → 90311-92010 92x110x8,5 A SL LD FPM</p> <p>81-53572-00 N 2x 90311-38034 38x50x10,5 A SL RD FPM</p>

⑰ mit Mehrlagen-Zylinderkopfdichtung / with multilayer cylinder head gasket / avec joint de culasse multifeuilles / con junta de culata MLS / con guarnizione testata multistrato / с многослойной прокладкой головки блока цилиндров



LEXUS						
3,0 2JZ-GE [NEW]	156 kW (212 PS) GS 300	03/93-08/97	1	01-10013-01 ⑫ ⑬ ⑰ 04111-46065 02-10013-01 ⑫ ⑰ 04112-46065	61-10013-00 11115-46045 87,5 Ø 0,3 mm MLS 	14-10112-01 90910-02102 (14x)
3,0 2JZ-GE [NEW]	157-163 kW (213-222 PS) GS 300 IS 300	08/97-10/05		01-10013-02 ⑫ ⑬ ⑰ 04111-46102 02-10013-02 ⑫ ⑰ 04112-46102	61-10013-00 11115-46045 87,5 Ø 0,3 mm MLS 	14-10112-01 90910-02102 (14x)
3,0 3GR-FE [NEW]	170 kW (231 PS) GS IS 300	04/05→			61-54270-00 R 11115-31041 89,5 Ø 0,5 mm MLS 	14-32333-01 2x 90910-02162 (8x) +90105-10521 (2x)
3,0 3GR-FSE [NEW]	183 kW (249 PS) GS 300	04/05-11/11		01-54270-01 ⑫ ⑬ ⑰ 04111-31290 02-54270-01 ⑫ ⑰ 04112-31160	61-54270-00 R 11115-31041 89,5 Ø 0,5 mm MLS 	14-32333-01 2x 90910-02162 (8x) +90105-10521 (2x)
					61-54275-00 L 11116-31021 89,5 Ø 0,5 mm MLS 	

⑩ Dichtung Ansaugkrümmergehäuse / gasket, intake manifold housing / joint d'étanchéité, carter de collecteur d'admission / junta, carcasa de colector de admisión / guarnizione, alloggiam. collettore aspirazione / прокладка, корпус впускного коллектора

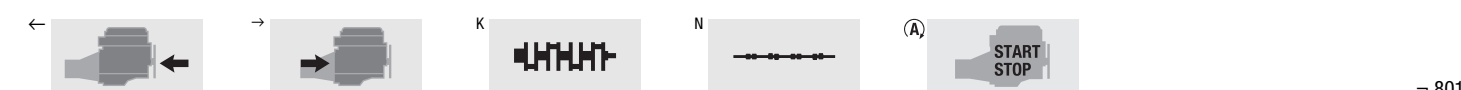
⑰ mit Mehrlagen-Zylinderkopfdichtung / with multilayer cylinder head gasket / avec joint de culasse multifeuilles / con junta de culata MLS / con guarnizione testata multistrato / с многослойной прокладкой головки блока цилиндров



71-10113-00 ES 11213-46020 	12-52806-04 90913-02090 (12x) +90913-02089 (12x) 70-52806-00 ES 12x 90913-02090 70-54261-00 AS 12x 90913-02089	71-10115-00 17177-46040 	71-10117-00 2x 17173-46020 	70-31414-10 	81-10375-00 K ← 90311-46001 45,5x63x6,5 A SL RD 81-10376-00 K → 90311-90006 90x110x9,5 A SL LD 81-10377-00 N 2x 90311-40020 40,5x52,5x6,5 A SL RD
71-10114-00 AS 11214-46011 	12-52806-04 90913-02090 (12x) +90913-02089 (12x) 70-52806-00 ES 12x 90913-02090 70-54261-00 AS 12x 90913-02089	71-10120-00 17177-46060 	71-10121-00 2x 17173-46051 	70-31414-10 	81-10375-00 K ← 90311-46001 45,5x63x6,5 A SL RD 81-10376-00 K → 90311-90006 90x110x9,5 A SL LD 81-10377-00 N 2x 90311-40020 40,5x52,5x6,5 A SL RD
15-42848-01 L 11214-31020 +11193-70010 (3x) 	12-54024-03 2x 90913-02101 (6x) +90913-02112 (6x) 70-54024-00 ES 12x 90080-31084 70-54026-00 AS 12x 90080-31085		71-42846-00 2x 17173-31020 	70-31414-10 	81-53274-00 K ← 90311-42045 42x60x7 A SL RD NBR 81-53344-10 K → 90311-92010 92x110x8,5 A SL LD FPM
15-42847-01 R 11213-31040 +11193-70010 (3x) 	12-54024-03 2x 90913-02101 (6x) +90913-02112 (6x) 70-54024-00 ES 12x 90080-31084 70-54026-00 AS 12x 90080-31085	71-42893-00 2x 17177-31021 	71-42846-00 2x 17173-31020 	70-31414-10 	81-53274-00 K ← 90311-42045 42x60x7 A SL RD NBR 81-53344-10 K → 90311-92010 92x110x8,5 A SL LD FPM
15-42848-01 L 11214-31020 +11193-70010 (3x) 		71-42894-00 ⑩ 17176-31020 			

AS Auslaßseite / exhaust side / côté échappement / lado de escape / lato scarico / сторона выпуска

ES Einlaßseite / intake side / côté admission / lado de admisión / lato aspirazione / сторона впуска



LEXUS						
Ltr.						
3,3 3MZ-FE [NEW]	155-171 kW (211-232 PS) ES RX	04/03-12/08	01-38320-01 (12) (13) (19) 04111-20630 02-38320-01 (12) (19) 04112-20270	61-38320-00 R 93,4 Ø 1,3 mm MLS 61-38325-00 L 93,4 Ø 1,3 mm MLS 	14-32392-01 2x 90910-02117 (8x) 	
3,5 2GR-FE [NEW]	203-206 kW (276-280 PS) ES RX 350	02/06→	01-54250-01 (12) (13) (19) 04111-31444 02-54250-01 (12) (19) 04112-31272	61-54250-00 R 11115-31080 96 Ø 0,5 mm MLS 61-54255-00 L 11116-31060 96 Ø 0,5 mm MLS 	14-32333-01 2x 90910-02162 (8x) +90105-10521 (2x) 	
3,5 2GR-FSE [NEW]	218-234 kW (296-318 PS) GS 350 GS 450 IS 350	10/05→	01-54250-02 (12) (13) (19) 04111-31602 02-54250-02 (12) (19)	61-54250-00 R 11115-31080 96 Ø 0,5 mm MLS 61-54255-00 L 11116-31060 96 Ø 0,5 mm MLS 	14-32333-01 2x 90910-02162 (8x) +90105-10521 (2x) 	

(12) Dichtung Ansaugkrümmergehäuse / gasket, intake manifold housing / joint d'étanchéité, carter de collecteur d'admission / junta, carcasa de colector de admisión / guarnizione, alloggiam. collettore aspirazione / прокладка, корпус впускного коллектора
 (13) mit Mehrlagen-Zylinderkopfdichtung / with multilayer cylinder head gasket / avec joint de culasse multifeuilles / con junta de culata MLS / con guarnizione testata multistrato / с многослойной прокладкой головки блока цилиндров



15-43049-01 R 11213-20030 +11193-70010 (3x) 15-43051-01 L 11214-20030 +11193-70010 (3x) 	12-54024-03 2x 90913-02101 (6x) +90913-02112 (6x) 70-54024-00 12x 90080-31084 70-54026-00 12x 90080-31085	71-43044-00 R 17177-20020 71-43046-00 L 17178-20020 71-43057-00 (10) 17176-20020 	71-43048-00 2x 17173-20030 	70-31414-10 	81-53576-00 K ← 90311-40022 40x55x6 A SL RD 81-53344-10 K → 90311-92010 92x110x8,5 A SL LD FPM 81-53572-00 N 2x 90311-38034 38x50x10,5 A SL RD FPM
15-42848-01 L 11214-31020 +11193-70010 (3x) 15-54132-01 R 11213-31050 +11193-70010 (3x) 	12-54024-03 2x 90913-02101 (6x) +90913-02112 (6x) 70-54024-00 ES 12x 90080-31084 70-54026-00 AS 12x 90080-31085	71-42842-00 R 17177-31040 71-42843-00 L 17178-31030 71-42844-00 (10) 3x 	71-42846-00 2x 17173-31020 	70-31414-10 	81-53274-00 K ← 90311-42045 42x60x7 A SL RD NBR 81-53344-10 K → 90311-92010 92x110x8,5 A SL LD FPM
15-42847-01 R 11213-31040 +11193-70010 (3x) 15-42848-01 L 11214-31020 +11193-70010 (3x) 	12-54024-03 2x 90913-02101 (6x) +90913-02112 (6x) 70-54024-00 ES 12x 90080-31084 70-54026-00 AS 12x 90080-31085	71-42861-00 2x 17177-31060 	71-42846-00 2x 17173-31020 	70-31414-10 	81-53274-00 K ← 90311-42045 42x60x7 A SL RD NBR 81-53344-10 K → 90311-92010 92x110x8,5 A SL LD FPM

AS Auslaßseite / exhaust side / côté échappement / lado de escape / lato scarico / сторона выпуска
 ES Einlaßseite / intake side / côté admission / lado de admisión / lato aspirazione / сторона впуска



LEXUS						
Ltr.						
3,5 2GR-FXE [NEW]	183-220 kW (249-299 PS) GS 450 RX 350 RX 450	12/08→	01-54250-03 ⑫ ⑬ ⑰ 04111-31891 02-54250-03 ⑫ ⑰ 04112-31561	61-54250-00 R 11115-31080 96 Ø 0,5 mm MLS 61-54255-00 L 11116-31060 96 Ø 0,5 mm MLS 	14-32333-01 2x 90910-02162 (8x) +90105-10521 (2x) 	

⑫ Dichtung Ansaugkrümmergehäuse / gasket, intake manifold housing / joint d'étanchéité, carter de collecteur d'admission / junta, carcasa de colector de admisión / guarnizione, alloggiam. collettore aspirazione / прокладка, корпус впускного коллектора

⑰ mit Mehrlagen-Zylinderkopfdichtung / with multilayer cylinder head gasket / avec joint de culasse multifeuilles / con junta de culata MLS / con guarnizione testata multistrato / с многослойной прокладкой головки блока цилиндров



15-42848-01 L 11214-31020 +11193-70010 (3x) 15-54132-01 R 11213-31050 +11193-70010 (3x) 	12-54024-03 2x 90913-02101 (6x) +90913-02112 (6x) 70-54024-00 ES 12x 90080-31084 70-54026-00 AS 12x 90080-31085	71-42842-00 R 17177-31040 71-42843-00 L 17178-31030 71-42844-00 ⑩ 3x 17176-31090 	71-42846-00 2x 17173-31020 	70-31414-10 	81-53274-00 K ← 90311-42045 42x60x7 A SL RD NBR 81-53344-10 K → 90311-92010 92x110x8,5 A SL LD FPM

AS Auslaßseite / exhaust side / côté échappement / lado de escape / lato scarico / сторона выпуска

ES Einlaßseite / intake side / côté admission / lado de admisión / lato aspirazione / сторона впуска

