



HYUNDAI

HYUNDAI

 Code 

**D**

D3EA ..... 680

D3FA ..... 676

D4EA ..... 684

D4EB ..... 686

D4FC ..... 680

D4HB ..... 686



**G**

G13B ..... 678

G15B ..... 680

G4AG ..... 678

G4AJ ..... 680

 Code 

G4BB ..... 682

G4BP ..... 684

G4CN ..... 682

G4CP ..... 684

G4CP-D ..... 684

G4CP-DM ..... 684

G4CP-U ..... 686

G4CR ..... 682



G4DG ..... 678

G4DJ ..... 680

G4DM ..... 682

G4EA ..... 678

G4EB ..... 682

 Code 

G4EE ..... 680

G4EH ..... 678

G4EK ..... 682

G4EK-TC ..... 682

G4GC ..... 686

G4GF ..... 686

G4GM ..... 682

G4HC ..... 676



G4HC-E ..... 676

G4HD ..... 676

G4HG ..... 676-678

G4J ..... 680

G4JP-EG ..... 684

 Code 

G4JP-G ..... 684

G4K ..... 682

G4KF ..... 682

G4LA ..... 678


G4N ..... 680


G4P ..... 686

G6AT ..... 686

**X**

XUD9 ..... 684

 Code 

 Code 

 Code 

 Code 

HYUNDAI						
Ltr.						
1,0 G4HC G4HC-E	40-43 kW (54-58 PS) ATOS ATOS PRIME	02/98→	<b>01-53345-01</b> (12) (13) 20910-02B00 <b>02-53345-01</b> (12) 20920-02B00	<b>61-53345-00</b> 22311-02700 67 Ø 		
1,1 D3FA <b>[NEW]</b>	55 kW (75 PS) i10 CRDi	01/08→	<b>01-10018-01</b> (12) (13) 20910-2AH00  <b>01-10018-02</b> (12) (13)  <b>02-10018-01</b> (12) 20920-2AH00 <b>02-10018-02</b> (12) 	<b>61-10018-00</b> X 22312-2A001 77 Ø 1,05 mm MLS <b>61-10018-10</b> 22311-2A001 7 Ø 1,1 mm 1 M MLS <b>61-10018-20</b> X 22313-2A001 77 Ø 1,15 mm 2 M MLS 	<b>14-10373-02</b> 22321-2A110 (8x) 	
1,1 G4HD	43 kW (58 PS) ATOS	08/03-05/05	<b>01-53360-01</b> (12) (13) 20910-02F00 <b>02-53360-01</b> (12) 20920-02F00	<b>61-53360-00</b> 22311-02800 68 Ø MLS 		
1,1 G4HD	43-46 kW (59-63 PS) ATOS PRIME GETZ	09/02→	<b>01-53360-01</b> (12) (13) 20910-02F00 i1 → 07/05 <b>02-53360-01</b> (12) 20920-02F00 i1 → 07/05	<b>61-53360-00</b> 22311-02800 68 Ø MLS i1 → 07/05 		
1,1 G4HG	46 kW (63 PS) ATOS ATOS PRIME	03/04→	<b>01-53895-02</b> (12) (13) 20910-02S00  <b>02-53895-02</b> (12) 20920-02R00	<b>61-53895-00</b> 22311-02760 MLS 		



<b>71-53419-00</b> NBR 	<b>12-52772-02</b> 22224-02500 (12x)	<b>71-53421-00</b> 28411-02500 	<b>71-53439-00</b> 28521-02503 	<b>70-31414-10</b> 	<b>81-53232-00</b> K ← 21421-21030 30x46x7 A SL RD NBR <b>81-53424-00</b> K → 21443-02500 60x75x8 A SL LD NBR <b>81-53246-00</b> N 22144-3B001 35x50x8 A SL RD NBR
<b>15-10018-01</b> 22441-2A001 +22443-2A100 (3x) +22441-2A021 (4x) 	<b>12-10143-02</b> 22224-2A000 (12x) <b>70-10143-00</b> 22224-2A000 12x	<b>71-10136-00</b> 28355-2A000 	<b>71-10142-00</b> 28521-2A000 	<b>70-31414-10</b> 	<b>81-10382-00</b> K ← 21361-2A100 41x53x7 A SL RD FPM <b>81-53343-00</b> K → 21443-2A100 91x111x9 A SL LD MVQ
<b>71-53601-00</b> 22441-02400 	<b>12-52772-02</b> 22224-02500 (12x)	<b>71-53421-00</b> 28411-02500 	<b>71-53599-00</b> 28521-02700 	<b>70-31414-10</b> 	<b>81-53232-00</b> K ← 21421-21030 30x46x7 A SL RD NBR <b>81-53424-00</b> K → 21443-02500 60x75x8 A SL LD NBR <b>81-53246-00</b> N 22144-3B001 35x50x8 A SL RD NBR
<b>71-53601-00</b> 22441-02400 	<b>12-52772-02</b> 22224-02500 (12x)	<b>71-53421-00</b> 28411-02500 	<b>71-53599-00</b> 28521-02700 	<b>70-31414-10</b> 	<b>81-53232-00</b> K ← 21421-21030 30x46x7 A SL RD NBR <b>81-53424-00</b> K → 21443-02500 60x75x8 A SL LD NBR <b>81-53246-00</b> N 22144-3B001 35x50x8 A SL RD NBR
<b>71-53601-00</b> 22441-02400 	<b>12-52772-02</b> 22224-02500 (12x)	<b>71-53421-00</b> 28411-02500 	<b>71-53599-00</b> 28521-02700 	<b>70-31414-10</b> 	<b>81-53232-00</b> K ← 21421-21030 30x46x7 A SL RD NBR <b>81-53424-00</b> K → 21443-02500 60x75x8 A SL LD NBR <b>81-53246-00</b> N 22144-3B001 35x50x8 A SL RD NBR



HYUNDAI

HYUNDAI						
Ltr.						
1,1 G4HG	48-49 kW (65-67 PS)	i10	12/07→	<b>01-53995-01</b> <sup>(12) (13)</sup> 20910-02V00  <b>02-53995-01</b> <sup>(12)</sup> 20920-02V00	<b>61-53995-00</b> 22311-02770 	
1,2 G4LA	57 kW (78 PS)	i10 i20	09/08→	<b>01-54095-01</b> <sup>(12) (13) (19)</sup> 20910-03A00  <b>02-54095-01</b> <sup>(12)</sup> 20920-03A00 	<b>61-54095-00</b> 22311-03200 0,5 mm MLS 	
1,3 G13B G4AG	50 kW (68 PS)	PONY	10/85-09/89	<b>01-52218-03</b> <sup>(12) (13)</sup> <b>02-52218-03</b> <sup>(12)</sup>	<b>61-52218-10</b> 72,5 Ø 	
1,3 G4DG	43-48 kW (58-65 PS)	PONY PONY/EXCEL	10/89-01/95		<b>61-52475-00</b> 72,5 Ø 	<b>14-55012-01</b> 
1,3 G4EA	55-63 kW (75-86 PS)	ACCENT GETZ	01/00-11/05	<b>01-53225-03</b> <sup>(12) (13)</sup> <b>02-53225-03</b> <sup>(12)</sup>	<b>61-53225-00</b> 22311-22130 77 Ø MLS 	
1,3 G4EH	44-62 kW (60-84 PS)	ACCENT	10/94-01/00	<b>01-53865-01</b> <sup>(12) (13)</sup> 20910-22A00  <b>02-53865-01</b> <sup>(12)</sup> 20920-22A00	<b>61-53865-00</b> 22311-22360 73 Ø 1 mm MLS 	

<sup>(19)</sup> mit Mehrlagen-Zylinderkopfdichtung / with multilayer cylinder head gasket / avec joint de culasse multifeuilles / con junta de culata MLS / con guarnizione testata multistrato / с многослойной прокладкой головки блока цилиндров



<b>71-53601-00</b> 22441-02400 	<b>12-52772-02</b> 22224-02500 (12x)	<b>71-53421-00</b> 28411-02500 	<b>71-53599-00</b> 28521-02700 	<b>70-31414-10</b> 	<b>81-53232-00 K ←</b> 21421-21030 30x46x7 A SL RD NBR <b>81-53424-00 K →</b> 21443-02500 60x75x8 A SL LD NBR <b>81-53246-00 N</b> 22144-38001 35x50x8 A SL RD NBR
<b>71-54159-00</b> 22441-03000 ACM →05/10 	<b>12-54071-01</b> 22224-2B000 (8x) +22224-2B010 (8x) <b>70-54071-00</b> AS 8x 22224-2B000 <b>70-54072-00</b> ES 8x 22224-2B010	<b>71-54162-00</b> 4x 28411-03000 	<b>71-54163-00</b> 28521-03052 	<b>70-31414-10</b> 	<b>81-53243-00 K ←</b> 21421-03000 34x48x7 A SL RD MVQ <b>81-54164-00 K →</b> 21443-03010 72x98x8 A SL LD FPM
<b>71-52219-10</b> 	<b>12-52718-03</b> 22224-38010 (8x)	<b>11-52448-01</b> 	<b>71-52450-00</b> 	<b>71-52223-00</b> 	<b>81-53232-00 K ←</b> 21421-21030 30x46x7 A SL RD NBR <b>81-53306-00 K →</b> 21443-22000 72x96x9 A SL LD MVQ <b>81-53246-00 N</b> 22144-38001 35x50x8 A SL RD NBR
<b>71-52219-10</b> 	<b>12-52718-03</b> 22224-38010 (8x)	<b>11-52448-01</b> 	<b>71-52452-00</b> 	<b>71-52223-00</b> 	<b>81-53246-00 N</b> 22144-38001 35x50x8 A SL RD NBR
<b>71-53174-00</b> 	<b>12-53678-02</b> 22224-23500 (12x) <b>70-53678-00</b> 22224-23500	<b>71-53414-00</b> 4x 	<b>71-53412-00</b> 	<b>70-31414-10</b> 	<b>81-53409-00 K ←</b> 35x48x7 A SL RD MVQ <b>81-53306-00 K →</b> 21443-22000 72x96x9 A SL LD MVQ <b>81-53231-00 N</b> 38x50x8 A SL RD MVQ
<b>71-53174-00</b> 	<b>12-53678-02</b> 22224-23500 (12x) <b>70-53678-00</b> 22224-23500	<b>71-53414-00</b> 4x 	<b>71-53412-00</b> 	<b>70-31414-10</b> 	<b>81-53409-00 K ←</b> 35x48x7 A SL RD MVQ <b>81-53306-00 K →</b> 21443-22000 72x96x9 A SL LD MVQ <b>81-53231-00 N</b> 38x50x8 A SL RD MVQ

AS Auslaßseite / exhaust side / côté échappement / lado de escape / lato scarico / сторона выпуска  
 ES Einlaßseite / intake side / côté admission / lado de admisión / lato aspirazione / сторона впуска



HYUNDAI						
Ltr.						
1,3 G4N	44 kW (60 PS)	01/94→	<b>01-53225-01</b> (12) (13) 20910-22T00 <b>02-53225-01</b> (12) 20920-22T00	<b>61-53225-00</b> 22311-22130 77 Ø MLS 		
1,4 D4FC <b>[NEW]</b>	66 kW (90 PS) i30 CRDi	11/11→	<b>01-10019-01</b> (12) (13) 20910-2AU01  <b>01-10019-02</b> (12) (13) 22311-2A102  <b>02-10019-01</b> (12) 20920-2AU01 <b>02-10019-02</b> (12) 22311-2A102 	<b>61-10024-00</b> X 22312-2A102 77 Ø 1,05 mm MLS <b>61-10024-10</b> 22311-2A102 77 Ø 1,1 mm 1 M MLS <b>61-10024-20</b> X 22313-2A102 77 Ø 1,15 mm 2 M MLS 	<b>14-10373-01</b> 22321-2A110 (10x) 	
1,4 G4EE	71 kW (97 PS) ACCENT GETZ	08/05-11/10	<b>01-53965-01</b> (12) (13) 20910-26L00  <b>02-53965-01</b> (12) 20920-26L00	<b>61-53965-00</b> 22311-26603 		
1,5 D3EA	60 kW (82 PS) ACCENT CRDi GETZ CRDi MATRIX CRDi	10/01-08/10	<b>01-53355-01</b> (12) (13) 20910-27C11 <b>02-53355-01</b> (12) 20920-27C11	<b>61-53355-00</b> 22311-27500 1,1 mm MLS 		
1,5 G15B G4DJ G4J	53-63 kW (72-86 PS) LANTRA PONY PONY/EXCEL S COUPE	10/85-05/96	<b>01-52230-01</b> (12) (13) <b>02-52230-01</b> (12)	<b>61-52230-00</b> 76,9 Ø 		
1,5 G4AJ	59 kW (80 PS)	01/85-12/86	<b>01-52222-02</b> (12) (13) <b>02-52222-03</b> (12)	<b>61-52222-00</b> 76 Ø 		



<b>71-53174-00</b> 	<b>12-52782-01</b> 	<b>71-53172-00</b> 	<b>71-53173-00</b> 	<b>71-53176-00</b> 	<b>81-53306-00</b> K → 21443-22000 72x96x9 A SL LD MVQ <b>81-53246-00</b> N 22144-3B001 35x50x8 A SL RD NBR
<b>15-10019-01</b> 22441-2A102 +22443-2A100 (4x) +22441-2A021 (5x) 	<b>12-10143-01</b> 22224-2A000 (16x) <b>70-10143-00</b> 22224-2A000 16x	<b>71-10150-00</b> 28312-2A800 <b>71-10154-00</b> 28355-2A101 	<b>71-10149-00</b> 28521-2A701 	<b>70-31414-10</b> 	<b>81-10382-00</b> K ← 21361-2A100 41x53x7 A SL RD FPM <b>81-53343-00</b> K → 21443-2A100 91x111x9 A SL LD MVQ
<b>15-53967-01</b> 22441-26020 +22442-23500 (2x)  <b>71-53967-00</b> 22441-26020 FPM 	<b>12-53678-01</b> 22224-23500 (16x) <b>70-53678-00</b> 22224-23500 16x	<b>71-53969-00</b> 28411-26011 	<b>71-53971-00</b> 28521-26600 	<b>70-31414-10</b> 	<b>81-53972-00</b> K ← 21421-22020 35x48x8 A SL RD FPM <b>81-53306-00</b> K → 21443-22000 72x96x9 A SL LD MVQ <b>81-53246-00</b> N 22144-3B001 35x50x8 A SL RD NBR
<b>15-53437-01</b> 	<b>12-53438-01</b> 22224-27900 (12x)	<b>71-53434-00</b> 28411-27500 	<b>71-53436-00</b> 28521-27500 	<b>70-31414-10</b> 	<b>81-53442-00</b> K ← 21335-27000 32x45x6 A SL RD NBR <b>81-53343-00</b> K → 21443-2A100 91x111x9 A SL LD MVQ <b>81-53441-00</b> N 22144-27000 36x50x8 A SL RD NBR
<b>71-52219-10</b> 	<b>12-52718-03</b> 22224-38010 (8x)	<b>11-52448-01</b> 	<b>71-52450-00</b>  <b>71-52909-00</b> A 	<b>71-52223-00</b> 	<b>81-53232-00</b> K ← 21421-21030 30x46x7 A SL RD NBR
<b>71-52219-10</b> 	<b>12-52718-03</b> 22224-38010 (8x)	<b>11-52448-01</b> 	<b>71-52450-00</b> 	<b>71-52223-00</b> 	<b>81-53306-00</b> K → 21443-22000 72x96x9 A SL LD MVQ



HYUNDAI

HYUNDAI						
Ltr.						
1,5 G4EB G4K	66-90 kW (90 PS) ACCENT	01/94→	<b>01-53320-01</b> (12) (13) 20910-26C01 <b>02-53320-01</b> (12) 20920-26C00	<b>61-53320-00</b> 22311-25211 76,5 Ø MLS 		
1,5 G4EK G4EK-TC	65-85 kW (88-116 PS) ACCENT LANTRA S COUPE	04/91-10/00	<b>01-53225-02</b> (12) (13) 20910-22A00 <b>02-53225-02</b> (12) 20920-22A00	<b>61-53225-00</b> 22311-22130 77 Ø MLS 		
1,5 G4KF	54-66 kW (73-90 PS) ACCENT	06/99→	<b>01-53320-01</b> (12) (13) 20910-26C01 <b>02-53320-01</b> (12) 20920-26C00	<b>61-53320-00</b> 22311-25211 76,5 Ø MLS 		
1,6 G4CR	78-84 kW (106-114 PS) LANTRA	10/90-11/95	<b>01-52472-01</b> (12) (13) 20910-33C10 <b>02-52472-01</b> (12) 20920-33C00	<b>61-52472-00</b> 22311-33010 83,5 Ø 		
1,8 G4BB <b>[NEW]</b>	97 kW (132 PS) ELANTRA	06/00-07/06	<b>01-53970-04</b> (12) (13) 20910-23C00  <b>02-53970-04</b> (12) 20920-23C00	<b>61-53970-00</b> 22311-23700 	<b>14-55097-01</b> 22321-23000 (8x) +22321-23010 (2x) 	
1,8 G4CN	93 kW (127 PS) LANTRA	10/90-11/95	<b>01-52472-02</b> (12) (13) 20910-33C01 <b>02-52472-02</b> (12) 20920-33C01	<b>61-52472-00</b> 22311-33010 83,5 Ø 		
1,8 G4DM G4GM	94 kW (128 PS) LANTRA	11/95-10/00	<b>01-53290-01</b> (12) (13) 20910-23B00 <b>02-53290-01</b> (12) 20920-23B00	<b>61-53290-00</b> 22311-23000 84 Ø MLS 		



<b>15-53408-01</b> 	<b>12-53678-02</b> 22224-23500 (12x) <b>70-53678-00</b> 22224-23500 12x	<b>71-53406-00</b> 4x 	<b>71-53407-00</b> 	<b>70-31414-10</b> 	<b>81-53409-00 K</b> ← 35x48x7 A SL RD MVQ <b>81-53306-00 K</b> → 21443-22000 72x96x9 A SL LD MVQ <b>81-53231-00 N</b> 38x50x8 A SL RD MVQ
<b>71-53174-00</b> 	<b>12-53678-02</b> 22224-23500 (12x) <b>70-53678-00</b> 22224-23500 12x	<b>71-53172-00</b> 	<b>71-53173-00</b> 	<b>71-53176-00</b> 	<b>81-53409-00 K</b> ← 35x48x7 A SL RD MVQ <b>81-53306-00 K</b> → 21443-22000 72x96x9 A SL LD MVQ <b>81-53246-00 N</b> 22144-38001 35x50x8 A SL RD NBR
<b>15-53408-01</b> 	<b>12-53678-01</b> 22224-23500 (16x) <b>70-53678-00</b> 22224-23500 16x	<b>71-53406-00</b> 4x 	<b>71-53407-00</b> 	<b>70-31414-10</b> 	<b>81-53409-00 K</b> ← 35x48x7 A SL RD MVQ <b>81-53306-00 K</b> → 21443-22000 72x96x9 A SL LD MVQ <b>81-53231-00 N</b> 38x50x8 A SL RD MVQ
<b>15-52469-01</b> 	<b>12-52718-02</b> 22224-38010 (16x) <b>70-52718-00</b> 22224-38010 16x	<b>71-52912-10</b> 	<b>71-52471-00</b> 	<b>71-53177-00</b> 	<b>81-53279-10 K</b> ← 21321-42031 44x60x7 A SL RD FPM <b>81-53306-00 K</b> → 21443-22000 72x96x9 A SL LD MVQ <b>81-53246-00 N</b> 2x 22144-38001 35x50x8 A SL RD NBR
<b>15-54306-01</b> 22441-23500 +22442-23500 (3x) +22443-23001 (4x) 	<b>12-53678-01</b> 22224-23500 (16x) <b>70-53678-00</b> 22224-23500 16x	<b>71-53977-00</b> 28411-23600 	<b>71-53978-00</b> 28521-23005 	<b>70-31414-10</b> 	<b>81-53979-00 K</b> ← 21421-23020 37,6x49x7,5 A SL RD FPM <b>81-53981-00 K</b> → 21443-33005 80x96x9 A SL LD FPM <b>81-53246-00 N</b> 22144-38001 35x50x8 A SL RD NBR
<b>15-52469-01</b> 	<b>12-52718-02</b> 22224-38010 (16x) <b>70-52718-00</b> 22224-38010 16x	<b>71-52912-10</b> 	<b>71-52908-00</b> 28521-33020 	<b>71-53177-00</b> 	<b>81-53279-10 K</b> ← 21321-42031 44x60x7 A SL RD FPM <b>81-53246-00 N</b> 2x 22144-38001 35x50x8 A SL RD NBR
<b>15-53208-01</b> 	<b>12-53678-01</b> 22224-23500 (16x) <b>70-53678-00</b> 22224-23500 16x	<b>71-53206-00</b> 	<b>71-53207-00</b> 	<b>70-31414-10</b> 	<b>81-53246-00 N</b> 22144-38001 35x50x8 A SL RD NBR



HYUNDAI

HYUNDAI						
Ltr.						
1,9 XUD9	50 kW (68 PS) LANTRA D	03/98-10/00	<b>02-25942-03</b>  <b>02-25942-04</b> ⑫  <b>08-25918-02</b> ⑬	<b>61-31065-00</b> 84 Ø 1,4 mm 1 <b>61-31065-10</b> 84 Ø 1,45 mm 2 <b>61-31065-20</b> 84 Ø 1,5 mm 3 <b>61-31065-30</b> 84 Ø 1,55 mm 4 <b>61-31065-40</b> 84 Ø 1,6 mm 5	<b>14-32077-01</b> 22321-29000 (10x) 	
2,0 D4EA	83-88 kW (113-120 PS) ELANTRA CRDi SANTA FÉ CRDi TRAJET CRDi TUCSON CRDi	04/01-03/10	<b>01-53395-01</b> ⑫ ⑬ 20910-27A00  <b>01-53447-01</b> ⑫ ⑬   <b>02-53395-01</b> ⑫ 20920-27A00 <b>02-53447-01</b> ⑫ 	<b>61-53395-00</b> 22311-27000 84 Ø 1,1 mm MLS <b>61-53395-10</b> X 22311-27010 84 Ø 1,2 mm 2 MLS <b>61-53395-20</b> X 20311-27020 84 Ø 1,3 mm 3 MLS		
2,0 G4BP G4JP-EG G4JP-G	96-100 kW (131-136 PS) SANTA FÉ SONATA TRAJET	06/98-07/08	<b>01-53410-01</b> ⑫ ⑬ <b>02-53410-01</b> ⑫	<b>61-53410-00</b> 22311-38100 86 Ø MLS 	<b>14-55075-01</b> 22320-38000 (10x) 	
2,0 G4CP G4CP-DM	74-92 kW (101-125 PS) SONATA	09/88-06/98	<b>01-52480-02</b> ⑫ ⑬ 20910-33001 <b>02-52480-02</b> ⑫ 20920-33000	<b>61-52480-00</b> 22311-33000 86,5 Ø 		
2,0 G4CP-D	96-102 kW (130-139 PS) SONATA	01/91-06/98	<b>01-52480-01</b> ⑫ ⑬ <b>02-52480-01</b> ⑫	<b>61-52480-00</b> 22311-33000 86,5 Ø 		



<b>71-25942-00</b> 22441-29000 	<b>12-25837-01</b> 22224-29000 (8x) <b>70-25837-00</b> 22224-29000	<b>71-33156-00</b> 28395-29000  <b>71-33157-00</b> 28390-29000 	<b>71-25919-30</b> 28540-29000 2x 	<b>71-25918-30</b> 21561-29000 	<b>81-25926-10</b> K ← 42x62x8 A RD FPM <b>81-34456-00</b> K → 90x110x7 A SL LD FPM <b>81-21798-30</b> N 35x50x8 A SL WD ACM
<b>15-53447-01</b> 22441-27400 +22443-27001 (4x) 	<b>12-53438-02</b> 22224-27900 (16x)	<b>71-53444-00</b> 28411-27000 	<b>71-53446-00</b> 28521-27000 	<b>70-31414-10</b> 	<b>81-53442-00</b> K ← 21335-27000 32x45x6 A SL RD NBR <b>81-53343-00</b> K → 21443-2A100 91x111x9 A SL LD MVQ <b>81-53441-00</b> N 22144-27000 36x50x8 A SL RD NBR
<b>15-53484-01</b> 22441-38003 +22442-23500 +22443-38010 (4x) 	<b>12-52718-02</b> 22224-38010 (16x) <b>70-52718-00</b> 22224-38010	<b>71-53483-00</b> 28411-38000 	<b>71-52908-00</b> 28521-33020 	<b>70-31414-10</b> 	<b>81-53279-10</b> K ← 21321-42031 44x60x7 A SL RD FPM <b>81-53331-00</b> K → 85x103x8 A SL LD MVQ <b>81-53246-00</b> N 22144-38001 35x50x8 A SL RD NBR
<b>15-52469-01</b> 	<b>12-52718-02</b> 22224-38010 (16x) <b>70-52718-00</b> 22224-38010	<b>71-52912-10</b> 	<b>71-52908-00</b> 28521-33020 	<b>71-53177-00</b> 	<b>81-53279-10</b> K ← 21321-42031 44x60x7 A SL RD FPM <b>81-53322-10</b> K → 21321-42041 80x96x7,5 A SL LD FPM <b>81-53246-00</b> N 22144-38001 35x50x8 A SL RD NBR
<b>15-52469-01</b> 	<b>12-52718-02</b> 22224-38010 (16x) <b>70-52718-00</b> 22224-38010	<b>71-52481-00</b> 	<b>71-52471-00</b> 	<b>71-52476-00</b> 	<b>81-53278-00</b> K ← 44x60x7 A SL RD NBR <b>81-53322-10</b> K → 21321-42041 80x96x7,5 A SL LD FPM <b>81-53246-00</b> N 22144-38001 35x50x8 A SL RD NBR



HYUNDAI						
Ltr.						
2,0 G4CP-U	80 kW (109 PS) SONATA	01/91-10/93	<b>01-52250-11</b> (12) (13) <b>02-52250-11</b> (12)	<b>61-52250-00</b> 86,5 Ø		
2,0 G4GC <b>[NEW]</b>	104-105 kW (141-143 PS) i30 TUCSON	08/04-06/12	<b>01-53970-01</b> (12) (13) 20910-23H00 <b>02-53970-01</b> (12) 20920-23H00	<b>61-53970-00</b> 22311-23700		<b>14-55097-01</b> 22321-23000 (8x) +22321-23010 (2x) 
2,0 G4GF	102 kW (139 PS) COUPE LANTRA	08/96-04/02	<b>01-53290-01</b> (12) (13) 20910-23B00 <b>02-53290-01</b> (12) 20920-23B00	<b>61-53290-00</b> 22311-23000 84 Ø MLS		
2,0 G4P	74 kW (100 PS)	01/88-12/96	<b>01-52250-11</b> (12) (13) <b>02-52250-11</b> (12)	<b>61-52250-00</b> 86,5 Ø		
2,2 D4EB D4HB <b>[NEW]</b>	110-145 kW (150-197 PS) SANTA FÉ CRDI	03/06→	<b>01-10004-01</b> (12) (13) 20910-27F40 <b>01-10004-02</b> (12) (13)  <b>02-10004-01</b> (12) 20920-27F40 <b>02-10004-02</b> (12) 	<b>61-10022-00</b> X 22311-27850 88,5 Ø 1,1 mm MLS <b>61-10022-10</b> 22311-27860 88,5 Ø 1,2 mm 2 M MLS <b>61-10022-20</b> X 22311-27870 88,5 Ø 1,3 mm 3 M MLS		<b>14-10372-01</b> 22321-27400 (10x) 
3,0 G6AT	104-107 kW (141-146 PS) GALLOPER V6 SONATA V6	01/91-12/03	<b>01-52693-01</b> (12) (13)  <b>02-52693-01</b> (12)	<b>61-52693-00</b> 2x 92,5 Ø		<b>14-55063-01</b> 2x 



<b>71-52239-00</b> 	<b>12-52906-01</b> <b>70-52906-00</b> 8x	<b>71-52473-00</b> 	<b>71-52479-00</b> 	<b>71-52476-00</b> 	<b>81-53278-00</b> K ← 44x60x7 A SL RD NBR <b>81-53322-10</b> K → 21321-42041 80x96x7,5 A SL LD FPM <b>81-53246-00</b> N 22144-3B001 35x50x8 A SL RD NBR
<b>15-53976-01</b> 22441-23800 +22442-23500 (3x)  <b>71-53976-00</b> 22441-23800 	<b>12-53678-01</b> 22224-23500 (16x) <b>70-53678-00</b> 22224-23500 16x	<b>71-53977-00</b> 28411-23600 	<b>71-53978-00</b> 28521-23005 	<b>70-31414-10</b> 	<b>81-53979-00</b> K ← 21421-23020 37,6x49x7,5 A SL RD FPM <b>81-53981-00</b> K → 21443-33005 80x96x9 A SL LD FPM <b>81-53246-00</b> N 22144-3B001 35x50x8 A SL RD NBR
<b>15-53208-01</b> 	<b>12-53678-01</b> 22224-23500 (16x) <b>70-53678-00</b> 22224-23500 16x	<b>71-53206-00</b> 	<b>71-53207-00</b> 	<b>70-31414-10</b> 	<b>81-53246-00</b> N 22144-3B001 35x50x8 A SL RD NBR
<b>71-52239-00</b> 	<b>12-52906-01</b> <b>70-52906-00</b> 8x	<b>71-52477-00</b> 	<b>71-52479-00</b> 	<b>71-52476-00</b> 	<b>81-53246-00</b> N 22144-3B001 35x50x8 A SL RD NBR
<b>15-53447-01</b> 22441-27400 +22443-27001 (4x) 	<b>12-53438-02</b> 22224-27900 (16x)	<b>71-10105-00</b> 28411-27400 	<b>71-10106-00</b> 28521-27400 	<b>70-31414-10</b> 	<b>81-53442-00</b> K ← 21335-27000 32x45x6 A SL RD NBR <b>81-53343-00</b> K → 21443-2A100 91x111x9 A SL LD MVQ <b>81-53441-00</b> N 22144-27000 36x50x8 A SL RD NBR
<b>71-52694-00</b> 2x 	<b>12-52906-02</b>	<b>71-52692-00</b> 2x 	<b>70-31414-10</b> 	<b>81-53254-00</b> K ← 37x50x6 A SL RD MVQ <b>81-53343-00</b> K → 21443-2A100 91x111x9 A SL LD MVQ <b>81-53246-00</b> N 2x 22144-3B001 35x50x8 A SL RD NBR	

